

Malestua




www.malestua.no

Å gi møbler en
make over,
gir den som maler en
make inner.

Kalkmalekurs

Malestua arrangerer kurs for grupper på 6 – 10 personer.

Kursene har en varighet på 3 timer. Kurs avtales med Malestua via kontaktskjema på nettsiden, via melding eller pr telefon. Kurset bekreftes ved betaling i nettbutikken. Velkommen til å ta kontakt!

-  Grunnleggende kurs i kalkmaling, kr. 600.- pr. pers.
-  Maleteknikker, kr. 600.- pr. pers.
-  Dekorkurs, kr. 800.- pr. pers.

Møbelet får gjerne litt mer særegenhet når du dekorerer det ved hjelp av sjablonger, schumbling (3D-effekter), overfører bilder på møbelet, bruker folie, blander inn sand, bruker salt, krakelerer, laserer ... Mulighetene er mange! Noen ganger trenger man inspirasjon og kanskje noen tips mens man maler. Dette får du på kurs hos Malestua i Rakkestad.

Hilsen Mette, Malestua i Rakkestad

Det finnes utallige måter å male med Nordic chic kalkmaling på, nettopp fordi den er så tørr og formbar, og fordi du kan bruke forskjellige effekter sammen med kalkmaling på møblene du vil male. Således kan du egentlig skape deg akkurat hva du vil. Og blir det ikke helt som du hadde tenkt, så blir det mest sannsynlig noe fint ut av det allikevel!

Vær kreativ!

En av mine favorittermåter å male på er å bruke metoden «vått-i-vått». Her kan du kombinere flere farger sammen for å få frem et spill på flaten du maler. Drivved-looken er malt på denne måten. Her er det om å gjøre at fargene sklir akkurat passe over i hverandre ved å bruke vann som tynningsmiddel. Ved å tynne med vann vil malingen flyte mer ut og gi en mer glatt overflate. Viktig å føre kosten stødig i den retningen du ønsker.

*Mal deg
en god dag*



Kurs i maleteknikk tar blant annet for seg å male med «vått-i-vått»-teknikken.

Betonglook er litt av den samme metoden, men med mindre vann og andre bevegelser med kosten.

Her har jeg blandet to farger delvis sammen, tilsatt noe vann og brukte kost i flere retninger. Bordet stod til tørk i sola og det ga en rask tørkeprosess og en stilig ujevn struktur slik som betong har. Bordplata er slett nok til at glass står stødig.



Bordet til høyre er malt på samme måte, men med tre farger; blant annet Muskat nut som gir snev av brun-beige.



Kom på kurs og bli inspirert!